

Rohre u. Zuleitungen von BEKA In jedem Fall die richtige Wahl

BEKA Rohre und Zuleitungen sind in verschiedenen Varianten und Durchmessern lieferbar. Auch Sonderanfertigungen z.B. mit Winkeln, Verschraubungen und anderen Fittings sind lieferbar.

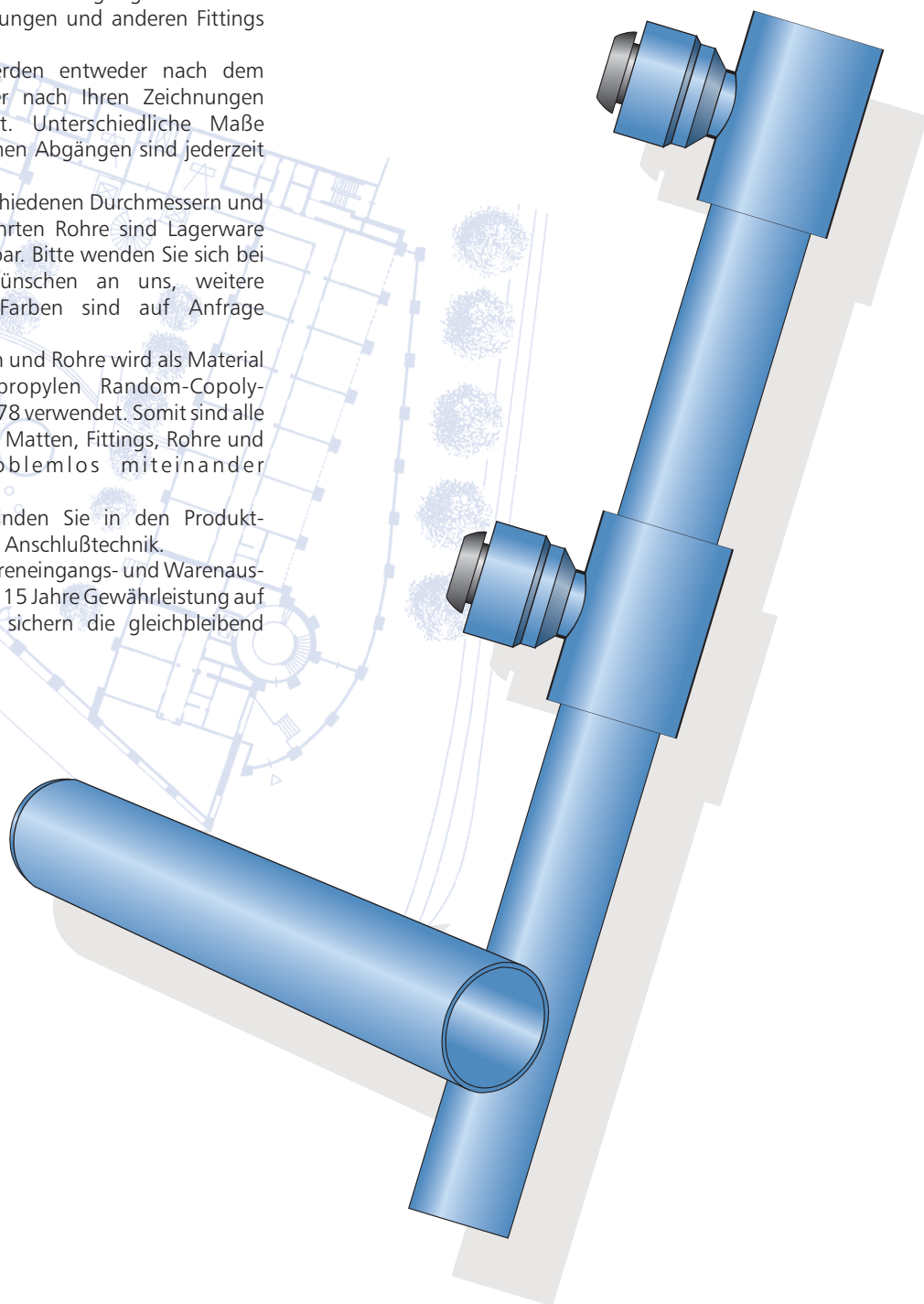
Die Zuleitungen werden entweder nach dem Standardprinzip oder nach Ihren Zeichnungen maßgenau gefertigt. Unterschiedliche Maße zwischen den einzelnen Abgängen sind jederzeit möglich.

Rohre gibt es in verschiedenen Durchmessern und Farben. Die aufgeführten Rohre sind Lagerware und kurzfristig lieferbar. Bitte wenden Sie sich bei besonderen Rohr-Wünschen an uns, weitere Durchmesser und Farben sind auf Anfrage lieferbar.

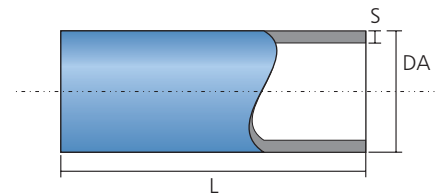
Für BEKA Zuleitungen und Rohre wird als Material ausschließlich Polypropylen Random-Copolymerisat Typ 3, DIN 8078 verwendet. Somit sind alle von BEKA gelieferten Matten, Fittings, Rohre und Zuleitungen problemlos miteinander verschweißbar.

Weiteres Zubehör finden Sie in den Produktgruppen Fittings und Anschlußtechnik.

Eine regelmäßige Wareneingang- und Wareneingangskontrolle sowie 15 Jahre Gewährleistung auf alle BEKA Produkte sichern die gleichbleibend hohe Qualität.



R.R	Rohre							
Material	Polypropylen Random-Copolymerisat Typ 3, DIN 8078							
Hauptsortiment	<table border="1"> <thead> <tr> <th>Ø Rohr (DA)</th> <th>Wandstärke (S)</th> </tr> </thead> <tbody> <tr> <td>20 mm</td> <td>2,0 mm</td> </tr> <tr> <td>25 mm</td> <td>2,3 mm</td> </tr> </tbody> </table>	Ø Rohr (DA)	Wandstärke (S)	20 mm	2,0 mm	25 mm	2,3 mm	
Ø Rohr (DA)	Wandstärke (S)							
20 mm	2,0 mm							
25 mm	2,3 mm							
Länge (L)	4000 mm							



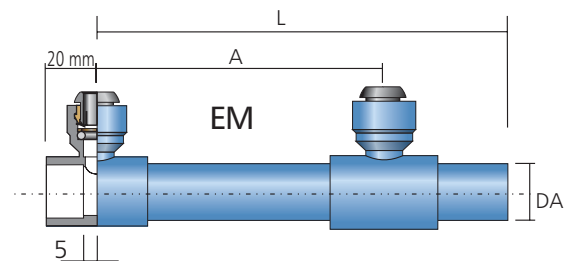
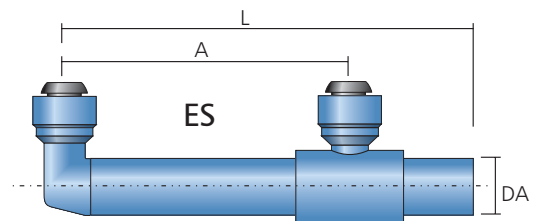
Andere Durchmesser, auch als Faserverbundrohr auf Anfrage möglich.
Ab DA32 kann der Farbton nicht dem Standard Blau entsprechen.

Bestellbeispiel:

PP Rohr Länge 4000mm Durchmesser 20 x 2mm:

R.R.4000.20

Z.ES · Z.EM	Zuleitungen Einfachabgang	
Material	Polypropylen Random-Copolymerisat Typ 3, DIN 8078	
Durchmesser (DA)	20 mm	
Länge (L)	max. 5000 mm (andere Längen auf Anfrage)	
Abstand Abgänge (A)	mind. 50 mm	
Beschreibung	Zuleitungen mit Einfachabgängen und Steck-Schnellkupplungen	
Varianten	EM, Zuleitung Einfachabgang, Endstück Muffe ES, Zuleitung Einfachabgang, Endstück Seitenabgang	



Zuleitungen in anderen Rohrdimensionen und mit Ausführungen sind auf Anfrage lieferbar.

Bestellbeispiel:

Zuleitung Einfachabgang, Endstück Muffe, Länge 5000mm, 5 Abgänge, Abstand zwischen den Abgängen 700mm:

Z.EM.5000.0700.05

Abweichungen von den Abbildungen sind möglich.